

# STREET RACKET

## Module Projektwochen



**STREET RACKET**

anyone – anytime – anywhere



Das Schweizer Bewegungskonzept für ALLE!




Zugang zu (Racket-)Sportarten sowie gesunder und sicherer Aktivität für ALLE  
- anyone, anytime, anywhere!



Das innovative Schweizer Konzept zur Förderung von Gesundheit, körperlicher Aktivität, Inklusion, Integration, Bildung und Lebenskompetenz!



Hallo! Ich bin Ronnie Racket und zeige dir unsere Module für spannende Projekte.  
**Let's rock the street!**



## LET'S ROCK THE STREET!

### Kontakt

Street Racket by MS Sport Solutions  
Rahel & Marcel Straub  
Adetswilerstrasse 12  
8344 Bäretswil / Schweiz  
+41782171414  
ms@streetracket.com  
www.streetracket.com

### Follow us

[www.streetracket.net](http://www.streetracket.net)



### Street Racket Community

projectsabroad  
goenner  
blog  
spotlight  
produkte

## Street Racket für vielseitige Projektwochen oder Schulprojekte – und für einen bewegten Lebensraum Schule!!


Die Vorzüge und die breite, nachhaltige Wirkungsweise von Street Racket sind vielen Schulen bereits bekannt. Um das Konzept noch tiefer in einer bewegten Schule zu verankern, bietet sich die Thematik für spannende und vielseitige Projektwochen oder Schulprojekte an. Gerne stellen wir euch unsere Ideen vor und wie Sie im Rahmen der Implementierung von Street Racket für alle Beteiligten zahlreiche spannenden Aufgaben finden.

Nachfolgende Module sorgen dafür, dass Street Racket als Gesamthema nicht nur im sportlichen, sondern auch im handwerklichen, im musischen, im gestalterischen und im planerisch-organisatorischen Bereich interessante Arbeitsbereiche eröffnet.

Jedes Modul kann durch das Team Street Racket vollständig oder teilweise durchgeführt oder betreut werden und wir begleiten die Schulen bei der Umsetzung nach Bedarf. Natürlich dürfen Schulen einzelne Module auch vollkommen selbstständig durchführen. Jedes Modul sorgt auf seine Weise für vielseitige und spannende Beschäftigung und unterstützt die nachhaltige Wirkung von Street Racket für einen aktiven, gesunden, sozialen und bewegten Lebensraum Schule.

Je nach Vertiefung in die einzelnen Module bzw. Detailierungsgrad können diese Ideen einen einzelnen Projekttag bereichern oder eine ganze Projektwoche füllen. Alternativ können einzelne oder mehrere Module auch als Themenarbeiten oder Spezialaufgaben an Gruppen / Klassen oder Individuen im Schulumfeld delegiert werden.

Gerne unterstützen wir euch bei der Planung der Einführungskurse, Schnupperangebote, Projektwochen und freuen uns, wenn diese positive Bewegung gemeinsam mit euch weiter wachsen und viele Menschen erreichen kann: [info@streetracket.com](mailto:info@streetracket.com).







## MODUL 1: Street Racket Einführung

- Vermittlung von diversen Spiel- und Übungsformen durch das Team von Street Racket
- Workshops für das Lehrerteam oder auch für einzelne Klassen oder Gruppen aus dem Schulumfeld
- Aktivitäten alleine, zu zweit und in Gruppen ausprobieren
- Umsetzungsmöglichkeiten indoor/outdoor kennenlernen
- Kooperative und kompetitive Bewegungsspiele sowie die Street Racket Challenge kennenlernen
- Lernen in Bewegung im Klassenzimmer
- uvm.



## MODUL 2: Neue Spiele entwickeln

- Neue Street Racket Spiele erfinden
- Das Gelände und Umfeld sinnvoll mit einbeziehen
- Regeln und Spielmodus gestalten, sodass interessante Gruppenaufgaben entstehen
- Kooperative und kompetitive Bewegungsspiele sowie die Street Racket Challenge kennenlernen
- Eine Street Racket Liga für die Schule planen und starten (für draussen und/oder drinnen)
- Ein eigenes Lehrmittel für die Schule erstellen mit neuen Kreationen, Übungsnamen, Graphiken, etc. (von Hand gezeichnet oder auch digital)



## MODUL 3: Gestaltung von Spielfeldern

- Planung von permanenten Street Racket Courts auf dem Schulareal (outdoor, ev. auch indoor)
- Entscheidung über den genauen Ort, Art, Farbe(n) und Grösse der geplanten Felder
- Gestaltung der Felder (u.a. Farbe, Beschriftungen, Zusatzmarkierungen, etc.)
- Anbringen von weiteren Markierungen und Bewegungsangeboten im Rahmen der Schulraumgestaltung (u.a. Wandfelder, Golf-Parcours, Dart-Scheibe, Inselfpiel, Denksport-Aufgaben, etc.)



## MODUL 4: Gestaltung von Rackets

- Planung der eigenen Racket-Herstellung und deren Arbeitsschritte
- Materialbeschaffung und Planungsschritte
- Mögliche Ausgangspunkte: Ab Rohholz-Zustand, ab Einzelteilen, ab fertigem Racket-Rohling (zu beziehen bei Street Racket) oder „nur“ noch Individualisierung des bestehenden, offiziellen Endprodukts ([www.streetracket.com/shop](http://www.streetracket.com/shop))
- Offizielle Bauanleitung benutzen oder eigene Anleitung zusammenstellen





## MODUL 5: Kreide selbst herstellen

- Ein weiteres Element für die Anwendung von Street Racket selbst herstellen und das Geheimrezept testen für Strassenmalkreide
- Formen, Farben, Grössen variieren und ausprobieren
- Auch als Geschenk verwenden oder am Schul-Markt verkaufen
- Neu entwickelte Spielformen (siehe Modul 2) mit der hergestellten Kreide einzeichnen und erleben
- Weitere Bewegungs- und Hüpfspiele damit einzeichnen und ausprobieren



## MODUL 6: Taschen für Rackets und Kreide machen

- Mit Textilien arbeiten und die selbst gemachten Materialien stilvoll verpacken
- Behälter für die Rackets, Bälle und Kreide entwerfen und umsetzen oder ab Vorlage arbeiten
- Auch als Geschenk verwenden, am Schul-Markt verkaufen bzw. als Weihnachts- oder Geburtstagsgeschenk für Familie und Freunde



## MODUL 7: Kids teach Kids

- Die eigenen Lieblingsspiele dem Schulumfeld weitervermitteln
- Ausgewählte Anwendungen anderen (zB jüngeren) Klassen oder Schulkameraden erklären
- Erste Erfahrungen als Sportleiter sammeln
- Selbstwert erfahren durch eine spannende Aufgabe als Führungsperson von kleineren Gruppen
- Mit Zertifizierung „Street Racket Junior Assistant Coach“!
- Kann sehr gut als Multiplikator eingesetzt werden, wenn Schulklassen verschiedene, von anderen Kindern betreute Posten durchlaufen



## MODUL 8: Street Racket Song

- Das offizielle Street Racket Lied (Mundart) kennenlernen und einstudieren (z.B. für die Eröffnung am Abschluss Event Modul 10)
- Songtext an die Schule / Klasse /Gemeinde anpassen und variieren
- Street Racket Song in anderen Sprachen singen / neu texten
- Instrumente / Schulband mit einbeziehen
- Eigene Version aufnehmen und als Warm Up Lied in den Unterricht integrieren



## MODUL 9: Street Racket Tanz


- Den offiziellen Street Racket Tanz kennenlernen und einstudieren (z.B. für die Eröffnung des Abschluss Events Modul 11)
- Selbst einen Tanz mit Racket und Schlägern erfinden und einstudieren
- In Kombination mit Modul 8 den Street Racket Tanz in der vereinfachten Version einstudieren und gleichzeitig zum Street Racket Song üben (Choreo passt zum Songtext)





## MODUL 10: Die Street Racket Maskottchen

- Die Maskottchen gestalterisch inszenieren
- Die Figuren als Stoff-„Tiere“ ausarbeiten
- Die Street Racket Familie als Bilderbuch umsetzen
- Weitere Charaktere erfinden und taufen
- Selbst erfundene Spiele (Modul 2) mit den Maskottchen darstellen und in ein Lehrmittel einfließen lassen



## MODUL 11: Street Racket Event

- Organisation eines gemeinsamen Abschlusses
- Durchführung eines Turniers oder einer Gruppen Challenge mit den offiziellen und auch neu gestalteten Spielformen
- Geplante Aktivitäten für alle Anspruchsgruppen öffnen (Eltern, Behörden, etc.)
- Sicherstellung des Transfers in eine aktive Freizeitgestaltung und damit eines Beitrags an die öffentliche Bewegungs- und Gesundheitsförderung



Street Racket bietet sehr viele Möglichkeiten, um auch an Ihrer Schule mit minimalem Aufwand eine grosse, nachhaltige Wirkung für die Bewegungs-, die Gesundheits-, die Bildungs- und Gemeinschaftsförderung und für ein aktives, positives Schulklima zu erzielen.

Unsere Konzeption basiert auf jahrelangen Erfahrungen in der Sportförderung, im Schulsport, in der Bildungslandschaft und im Rückschlagsport. Wir laden Sie herzlich ein, sich auf unserer Webseite <https://www.streeracket.net> einen Überblick zu verschaffen und stehen bei Fragen jederzeit gerne zur Verfügung.

Auf unserer der Street Racket Medienseite <http://www.streeracket.net/media> finden Sie viele weitere interessante Fachmeinungen, Berichte und Entwicklungsschritt.

Auf der Facebook Seite [www.facebook.com/nolimitstoracketsports](http://www.facebook.com/nolimitstoracketsports) gibt es laufend aktuelle Impressionen und Aktionen und auf dem [Street Racket YouTube Channel](#) werden motivierende Clips ausgestrahlt und laufend mit neuen Ideen ergänzt!

Eine sehr sinnvolle Massnahme ist auch die Installation bzw. das Aufmalen von permanenten Spielfeldern, welche eine bewegungsfreundliche Schulraumarchitektur enorm unterstützen.

Hoher Aufforderungscharakter, keinerlei Vorbereitungszeit, jederzeit beispielbar, zusätzliche Anwendungen (Fussball, Fangen/Werfen, Volleyball uvm.) sind nur ein paar Gründe für fixe Street Racket Courts. Unser Partner [www.morf-ag.ch](http://www.morf-ag.ch) für Strassenmalerei erstellt diese Felder (in der Schweiz) exklusiv zum Sportförderpreis in jeder Grösse und Farbe (Einzelfelder, Kreuzfelder, Maxifelder), schnell und professionell. Unser Partner:

### Projektleiter Spezialprojekte

[manuel.fuchs@morf-ag.ch](mailto:manuel.fuchs@morf-ag.ch)

+41 44 852 30 00

+41 79 236 40 61.

